

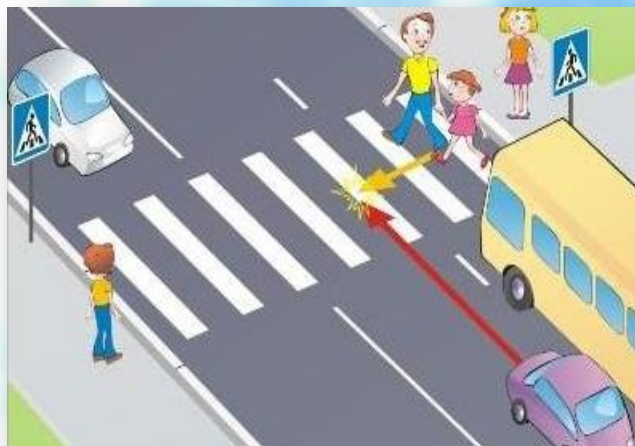


КАК НАУЧИТЬ РЕБЕНКА НЕ ПОПАДАТЬ В ТИПИЧНЫЕ ДОРОЖНЫЕ «ЛОВУШКИ»

(рекомендации для родителей)

• ГЛАВНАЯ ОПАСНОСТЬ – СТОЯЩАЯ МАШИНА!

Стоящая машина опасна: она может закрывать собой другой автомобиль, который движется с большой скоростью, мешает вовремя заметить опасность. Нельзя выходить на дорогу из-за стоящих машин. В крайнем случае, нужно осторожно выглянуть из-за стоящего автомобиля, убедиться, что опасность не угрожает и только тогда переходить дорогу.



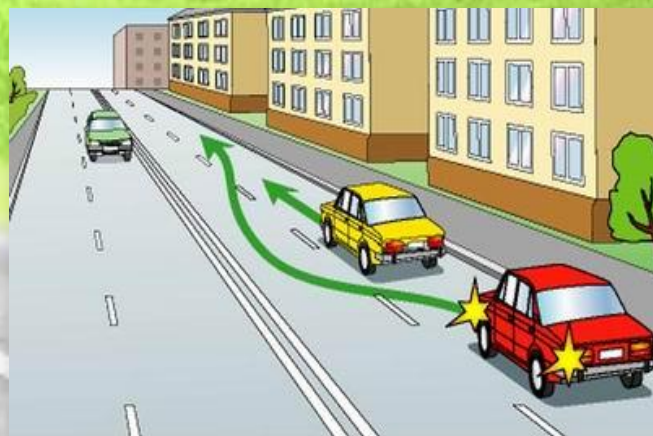
• НЕ ОБХОДИТЕ СТОЯЩИЙ АВТОБУС НИ СПЕРЕДИ, НИ СЗАДИ!

Стоящий автобус закрывает собою участок дороги, по которому в тот момент, когда вы решили ее перейти, может проезжать автомобиль. Кроме того, люди около остановки обычно спешат и забывают о безопасности. От остановки надо двигаться в сторону ближайшего пешеходного перехода.



• УМЕЙТЕ ПРЕДВИДЕТЬ СКРЫТУЮ ОПАСНОСТЬ!

Из-за стоящего автомобиля, дома, забора, кустов и др. может неожиданно выехать машина. Для перехода дороги нужно выбрать такое место, где дорога просматривается в оба направления. В крайнем случае, можно осторожно выглянуть из-за помехи, убедиться, что опасности нет, и только тогда переходить дорогу.





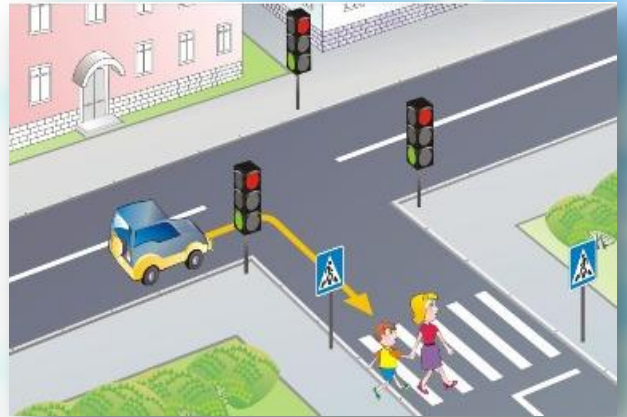
- **МАШИНА ПРИБЛИЖАЕТСЯ МЕДЛЕННО. И ВСЕ ЖЕ НАДО ПРОПУСТИТЬ ЕЕ.**

Медленно движущаяся машина может скрывать за собой автомобиль, идущий на большой скорости. Ребенок часто не подозревает, что за одной машиной может быть скрыта другая.

- **И У СВЕТОФОРА МОЖНО ВСТРЕТИТЬ**

ОПАСНОСТЬ.

Сегодня на дорогах города мы постоянно сталкиваемся с тем, что водители автомобилей нарушают Правила дорожного движения: мчатся на высокой скорости, игнорируя сигналы светофора и знаки перехода. Поэтому недостаточно научить детей ориентироваться на зеленый сигнал светофора, необходимо убедиться, что опасность не угрожает. Дети часто рассуждают так: «Машины еще стоят, водители меня видят и пропустят». Они ошибаются.



- **«ПУСТЫННУЮ» УЛИЦУ ДЕТИ ЧАСТО ПЕРЕБЕГАЮТ НЕГЛЯДЯ.**

На улице, где машины появляются редко дети, выбегают на дорогу, предварительно ее не осмотрев, и попадают под машину. Выработайте у ребенка привычку всегда перед выходом на дорогу остановиться, оглядеться, прислушаться – и только тогда переходить улицу.

- **СТОЯ НА ОСЕВОЙ ЛИНИИ, ПОМНИТЕ: СЗАДИ МОЖЕТ ОКАЗАТЬСЯ МАШИНА!**

Дойдя до осевой линии и остановившись, дети обычно следят только за машинами, движущимися с правой стороны, и забывают об автомобилях проезжающих у них за спиной. Испугавшись, ребенок может сделать шаг назад – прямо под колеса машины. Если пришлось остановиться на середине дороги, надо быть предельно внимательным, не делать ни одного движения, не убедившись в безопасности.






При переходе улицы держите ребенка за руку!

• НА УЛИЦЕ КРЕПКО ДЕРЖИТЕ РЕБЕНКА ЗА РУКУ!

Находясь рядом с взрослым, ребенок полагается на него и либо вовсе не наблюдает за дорогой, либо наблюдает плохо. Взрослый этого не учитывает. На улице дети отвлекаются на всевозможные предметы, звуки, не заметив идущую машину, и думая, что путь свободен, вырываются из рук взрослого и бегут через дорогу. Возле перехода дороги вы должны крепко держать ребенка за руку.



• АРКИ И ВЫЕЗДЫ ИЗ ДВОРОВ – МЕСТА СКРЫТОЙ ОПАСНОСТИ!

В крупных городах местом повышенной опасности являются арки, через которые из дворов на проезжую часть выезжают машины. Не допускайте, чтобы ребенок бежал мимо арки впереди взрослого: его необходимо держать за руку.

ПОМНИТЕ!

Ребенок учится законам улицы, беря пример с вас, родителей, других взрослых. Пусть Ваш пример учит дисциплинированному поведению на улице не только Вашего ребенка, но и других детей. Переходите дорогу, соблюдая Правила дорожного движения.



**СОБЛЮДАЙТЕ ПРАВИЛА ДОРОЖНОГО ДВИЖЕНИЯ!
УЧИТЕ ЭТОМУ СВОИХ ДЕТЕЙ!**

ИСТОЧНИК:

1. http://sledu.ru/tw_files2/urls_582/27/d-26558/26558_html_2731d4be.png
2. http://sledu.ru/tw_files2/urls_582/27/d-26558/26558_html_m1c140dd9.png
3. http://sledu.ru/tw_files2/urls_582/27/d-26558/26558_html_3745aee1.png
4. http://sledu.ru/tw_files2/urls_582/27/d-26558/26558_html_m6d362f80.png
5. http://sledu.ru/tw_files2/urls_582/27/d-26558/26558_html_1c4f9bb5.png
6. http://sledu.ru/tw_files2/urls_582/27/d-26558/26558_html_3a611e09.png
7. http://sledu.ru/tw_files2/urls_582/27/d-26558/26558_html_m3e065ca0.png
8. <http://www.nankk.ru/img/calendars/1990/90-10-2.gif>
9. http://sledu.ru/tw_files2/urls_582/27/d-26558/26558_html_m6e640ebe.png
10. <http://sledu.ru/docs/58200/index-26558.html> - все рисунки
11. http://dkvolhov.ru/images/Galereia/p38_69.jpg
12. http://www.sev-1-sh.uobr.ru/data/anons72770_em3hl.jpg
13. http://content.foto.mail.ru/mail/rybyantsev/_blogs/i-22371.jpg

